

Bei der *UniProfiRente* handelt es sich um eine speziell für die Altersvorsorge konzipierte Produktlösung. Ihre eingezahlten Beiträge und Zulagen sind zum Rentenbeginn garantiert. Gleichzeitig nutzen Sie die überdurchschnittlichen Ertragschancen der internationalen Aktienmärkte für den Aufbau Ihrer zusätzlichen Rente. Es ist möglich, über die förderfähigen Beiträge hinaus, weitere Beiträge in den UniProfiRente Altersvorsorgevertrag einzuzahlen.

Ansparphase

Bei der *UniProfiRente/4P* werden Ihre Einzahlungen und Zulagen in der Ansparphase in den Aktienfonds *UniGlobal* oder in den Rentenfonds *UniEuroRenta* angelegt bzw. vorhandenes Vermögen im *UniGlobal* kostenlos in den *UniEuroRenta* umgeschichtet. Dies geschieht automatisch nach einem festgelegten Modell insbesondere in Abhängigkeit von der verbleibenden Vertragslaufzeit bis zum Rentenbeginn und der individuellen Depotsituation. Sie können damit bis zu 100 Prozent in Aktien investiert sein; gleichzeitig sind Ihre Einzahlungen und Zulagen zum Rentenbeginn garantiert. Ihr Vorteil: Sie haben die Chance, über viele Jahre das Auf und Ab der Börsen zu nutzen, um sich ein Aktienfondsvermögen zu einem günstigen Durchschnittspreis aufzubauen. Grundsätzlich gilt: Je länger Ihre verbleibende Zeit bis zur Rente, desto eher bleiben Sie im *UniGlobal* investiert. Dies gilt auch bei einer freundlichen Entwicklung der Kapitalmärkte.

Sicherungsphase

Vier Jahre vor dem Ende der Vertragslaufzeit haben Sie die Möglichkeit, das vorhandene Aktienfondsvermögen durch *Union Investment* Schritt für Schritt kostenlos in den sichereren Rentenfonds *UniEuroRenta* tauschen zu lassen. So sind Sie zu Beginn des Rentenalters komplett in Rententpapieren investiert.

Lebenslange Rente

Zwischen dem 60. Lebensjahr und dem Beginn der gesetzlichen Altersrente kommen Sie in den Genuss Ihrer lebenslangen Zusatzrente. Ihr Altersvorsorgevermögen ist während der Auszahlphase weitgehend in Investmentfonds und zu einem gewissen Teil in einer Rentenversicherung angelegt.

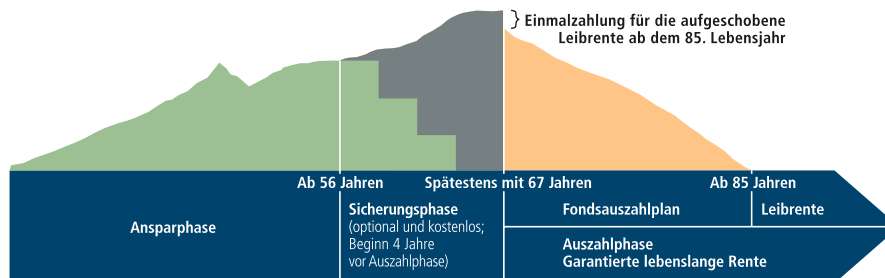
Gefördertes Vermögen

Sie haben die Möglichkeit, bis zu 30 Prozent des angesparten, geförderten Altersvorsorgevermögens als Einmalzahlung zu Beginn der Auszahlphase förderungschädlich zu entnehmen.

Nicht gefördertes Vermögen

Das nicht geförderte Altersvorsorgevermögen können Sie bis zu 100 Prozent entnehmen.

UniProfiRente 4P: Die Phasen des Altersvorsorgevertrages



Quelle: Union Investment, schematische Darstellung.

Berücksichtigung von Abzugssteuern bei der Fondsanlage

Zinsen, Dividenden und Kursgewinne sind während der Ansparphase steuerfrei.

Gefördertes Vermögen

In der Auszahlphase werden Ihre Einkünfte aus gefördertem Vermögen im Rahmen der nachgelagerten Besteuerung versteuert.

Nicht gefördertes Vermögen

Erträge aus Riester-Verträgen, die auf nicht geförderten Beiträgen beruhen, bleiben zu 50 Prozent steuerfrei, wenn der Altersvorsorgevertrag mindestens zwölf Jahre bestanden hat und der Sparer bei Auszahlung mindestens 60 Jahre alt ist. Wird über das Vermögen vor Beginn der Auszahlphase verfügt, so unterliegen die erwirtschafteten Erträge der vollen Besteuerung.

Wertschwankungsverhalten und Wertentwicklung

Das Wertschwankungsverhalten und die Wertentwicklung Ihrer *UniProfiRente* hängen von der zukünftigen Aufteilung Ihres Vorsorgevermögens auf die Fonds *UniGlobal* und *UniEuroRenta* ab. Die Chancen und Risiken dieser Fonds können Sie den folgenden Seiten entnehmen. Unabhängig von der Wertentwicklung Ihrer *UniProfiRente* sind Ihre eingezahlten Beiträge einschließlich der Zulagen zu Beginn der Auszahlphase garantiert.

UniGlobal: Der „Motor“ für Ihre Altersvorsorge

Der *UniGlobal* ist ein weltweit investierender Aktienfonds. Sein Anlageschwerpunkt liegt auf marktbreiten, hochkapitalisierten Titeln. Darüber hinaus kann das Fondsmanagement mit einem Engagement in aussichtsreichen Nebenwerten zusätzliche Chancen nutzen. Innerhalb gezielter Einzeltitelauswahl ("Stock Picking") werden Kriterien wie z.B. ein attraktives Produktangebot, Kostenvorteile gegenüber Mitbewerbern und ein überzeugendes Management zugrunde gelegt.

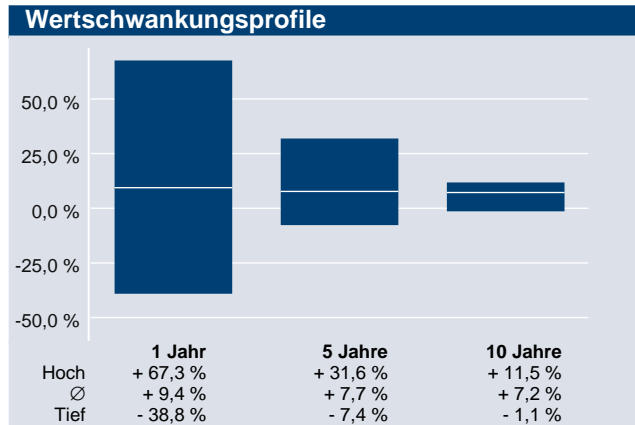


UniGlobal

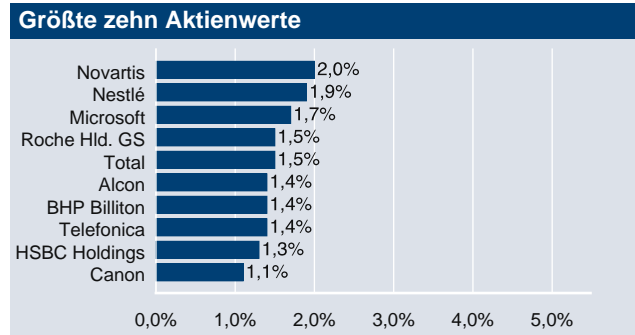
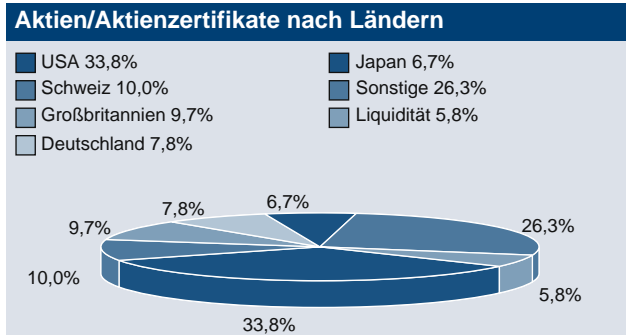


Die Grafik zur Wertentwicklung sowie die Grafik zum Wertschwankungsverhalten basieren auf eigenen Berechnungen gemäß BVI-Methode. Die Grafiken veranschaulichen die Wertentwicklungen in der Vergangenheit. Zukünftige Ergebnisse können sowohl niedriger als auch höher ausfallen.

UniGlobal



Betrachtungszeitraum: 30.09.1994 bis 30.09.2009. Schwankungsbreite der durchschnittlichen jährlichen Wertentwicklung für monatlich rollierende Betrachtungszeiträume. Dem Wertentwicklungsprofil legen wir die vergangenheitsbezogene Entwicklung des Fonds seit Auflegung, maximal jedoch der letzten 15 Jahre, zugrunde. Historische Entwicklungen ermöglichen keine Prognose für die Zukunft.



Aktueller Überblick UniGlobal per 30. September 2009

Wertentwicklung**			
Monat	2,6 %	-	
seit Jahresbeginn	22,1 %	-	
1 Jahr	-3,1 %	-3,1 %	
3 Jahre	-14,7 %	-5,2 %	
5 Jahre	19,0 %	3,5 %	
10 Jahre	6,0 %	0,6 %	
seit Auflegung	698,7 %	4,3 %	
Kalenderj. 2008	-	-35,2 %	
Kalenderj. 2007	-	2,6 %	
Kalenderj. 2006	-	11,7 %	
Rücknahmepreis			91,51
in EUR			
Fondsvermögen			4.350
in Mio. EUR			
Fondsstruktur			
Aktien/Aktienzertifikate			89,4 %
Geldmarktfonds			1,1 %
Aktioptionen			0,2 %
Indezertifikate			3,5 %
Liquidität***			5,8 %

*AA-Bewertung im Standard & Poor's Fund Management Rating, Stand: Juli 2009
 **Links: Wertentwicklung nach BVI-Methode (gesamt). Rechts: Durchschnittliche jährliche Wertentwicklung. Ergebnisse der Vergangenheit bieten keine Garantie für zukünftige Wertentwicklungen.
 ***Liquiditätsausweis unter Einrechnung von Termingeldern, Margin-Positionen (ohne Variation Margin) und allgemeinen Forderungen und Verbindlichkeiten. Aufgrund von Rundungen kann sich bei der Addition von Einzelpositionen ein von 100 Prozent abweichender Gesamtwert ergeben.



UniEuroRenta: Der „Airbag“ für Ihre Altersvorsorge

Das Fondsvermögen des UniEuroRenta wird am Euro-Rentenmarkt in Wertpapiere internationaler Emittenten angelegt und vorzugsweise in festverzinsliche Wertpapiere im mittleren Laufzeitbereich investiert.



UniEuroRenta

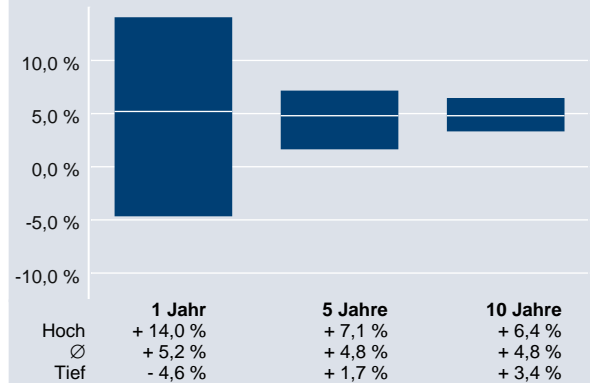
Indexierte Wertentwicklung der letzten 5 Jahre



Die Grafik zur Wertentwicklung sowie die Grafik zum Wertschwankungsverhalten basieren auf eigenen Berechnungen gemäß BVI-Methode. Die Grafiken veranschaulichen die Wertentwicklungen in der Vergangenheit. Zukünftige Ergebnisse können sowohl niedriger als auch höher ausfallen.

UniEuroRenta

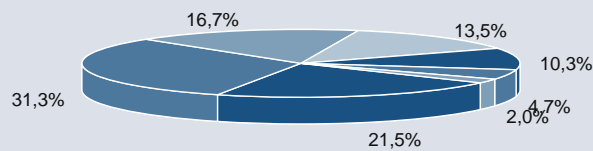
Wertschwankungsprofile



Betrachtungszeitraum: 30.09.1994 bis 30.09.2009. Schwankungsbreite der durchschnittlichen jährlichen Wertentwicklung für monatlich rollierende Betrachtungszeiträume. Dem Wertentwicklungsprofil legen wir die vergangenheitsbezogene Entwicklung des Fonds seit Auflegung, maximal jedoch der letzten 15 Jahre, zugrunde. Historische Entwicklungen ermöglichen keine Prognose für die Zukunft.

Renten nach durchschn. Zinsbindung

- 1 bis 3 Jahre 21,5%
- 3 bis 5 Jahre 31,3%
- 5 bis 7 Jahre 16,7%
- 7 bis 10 Jahre 13,5%
- Über 10 Jahre 10,3%
- Sonstige 4,7%
- Liquidität 2,0%



Fondsstruktur

- Renten 97,7%
- Sonstige 2,3%

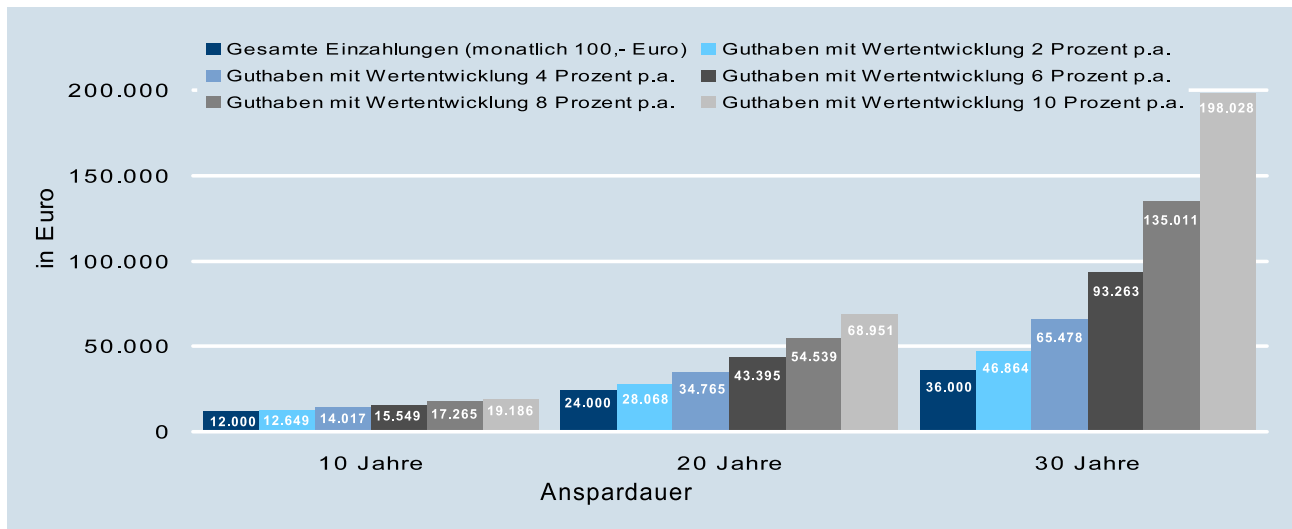


Aktueller Überblick UniEuroRenta per 30. September 2009

Wertentwicklung**			
Monat	0,9 %	-	
seit Jahresbeginn	7,3 %	-	
1 Jahr	13,2 %	13,2 %	
3 Jahre	13,6 %	4,3 %	
5 Jahre	20,9 %	3,9 %	
10 Jahre	58,9 %	4,7 %	
seit Auflegung	346,1 %	6,1 %	
Kalenderj. 2008	-	6,3 %	
Kalenderj. 2007	-	0,1 %	
Kalenderj. 2006	-	-0,7 %	
Rücknahmepreis			65,71
in EUR			
Fondsvermögen			2.151
in Mio. EUR			
Fondsstruktur			
Renten			97,6 %
Rentenfonds			0,3 %
Liquidität***			2,0 %
Ø Zinsbindungsdauer****			5 Jahre / 6 Monate
Ø Restlaufzeit*****			6 Jahre / 11 Monate
Ø Rendite*****			3,2 %

*A-Bewertung im Standard & Poor's Fund Management Rating, Stand: Dezember 2008. ** Links: Wertentwicklung nach BVI-Methode (gesamt). Rechts: Durchschnittliche jährliche Wertentwicklung. Ergebnisse der Vergangenheit bieten keine Garantie für zukünftige Wertentwicklungen. *** Liquiditätsausweis unter Einrechnung von Termingeldern, Margin-Positionen (ohne Variation Margin) und allgemeinen Forderungen und Verbindlichkeiten. **** Stichtagsbezogen auf das gesamte Rentenvermögen mit Kasse und Rentenderivaten sowie Durchschau auf Anlagen eines Zielfonds soweit technisch möglich. ***** Stichtagsbezogen auf das gesamte Rentenvermögen mit Kasse und Rentenderivaten sowie Durchschau auf Anlagen eines Zielfonds soweit technisch möglich. In die Berechnung der Kennzahl gehen alle Finanzinstrumente mit einer auf maximal 20 Prozent gekappten Rendite der Rentenanlagen ein. Mit dieser Vorgehensweise wird vermieden, dass rechnerische Extremwerte von gering gewichteten Anlagen im Sondervermögen maßgebliche Auswirkungen auf die Renditekennzahl haben. Aussagen zur Höhe der Ertragsausschüttung, zu Risiken bzw. der zukünftigen Wertentwicklung können daraus nicht abgeleitet werden. Aufgrund von Rundungen kann sich bei der Addition von Einzelpositionen ein von 100 Prozent abweichender Gesamtwert ergeben.

Beispielhafte Entwicklung der eingezahlten Beiträge und des Fondsguthabens



Quelle: Union Investment, eigene Berechnungen. Werte gerundet auf volle Euro. Die Beispielrechnungen beruhen auf angenommenen Wertentwicklungen gemäß § 7 Abs. 1 S. 2 Nr. 2 AltZertG und regelmäßigen monatlichen Beiträgen von 100,- Euro. In Abhängigkeit der künftigen Entwicklung der Produktlösung können die tatsächlichen Ergebnisse niedriger oder höher ausfallen. Vertriebs- sowie Verwaltungskosten sind bei der Berechnung der Wertentwicklung bereits berücksichtigt. Für die Verwaltung von Fondsanteilen im Union Depot fallen zusätzlich Depotgebühren an. Diese betragen derzeit je Depotstammnummer pauschal 10,12 Euro p.a., bei Verwahrung von Fremdfonds 34,51 Euro p.a. Unter einer Depotstammnummer können beliebig viele Unterdepots mit Fondsanlagen geführt werden. Die Depotgebühren erhöhen sich dadurch nicht. Sofern zum Jahresultimo weitere Unterdepots mit Bestand bestehen, wird die Depotgebühr zu Lasten des Unterdepots mit dem höchsten Bestand berechnet. Bei einem Wechsel zu einem anderen Anbieter werden von dem Fondsguthaben 50,- Euro abgezogen. Für den Abschluss erhalten unsere Vertriebspartner Einmalprovisionen i.H.v. bis zu 20 Euro pro Vertrag. Zusätzlich erhalten unsere Vertriebspartner für einen Online-Abschluss eine Einmalprovision i.H.v. bis zu 7,50 Euro pro Vertrag.

Die Fondsdaten der UniProfiRente auf einen Blick:		
	UniGlobal	UniEuroRenta
WKN / ISIN:	849105 / DE0008491051	849106 / DE0008491069
Auflegungsdatum:	02. Januar 1960	01. Juni 1984
Anlagesegment:	Aktien	Rentenpapiere
Geschäftsjahr:	01. Oktober - 30. September	01. Oktober - 30. September
Ausgabepreis:	Anteilwert zuzüglich 5,0 % Ausgabeaufschlag. Von dem Ausgabeaufschlag erhält unser Vertriebspartner bis zu 100%.	Anteilwert zuzüglich 3,0 % Ausgabeaufschlag. Von dem Ausgabeaufschlag erhält unser Vertriebspartner bis zu 100%.
Verwaltungsvergütung*:	zzt. 1,20 % p.a., maximal 1,25 % p.a. Von der Verwaltungsvergütung erhält unser Vertriebspartner bis zu 35%.	zzt. 0,60 % p.a., maximal 0,80 % p.a. Von der Verwaltungsvergütung erhält unser Vertriebspartner bis zu 35%.
Gesamtkostenquote (TER)**:	1,28 %	0,69 %
erfolgsabhängige Vergütung***:	wird zur Zeit nicht erhoben	wird zur Zeit nicht erhoben
Fondswährung:	EUR	EUR
Fondsverwahrung:	UnionDepot	UnionDepot
Ertragsverwendung:	ausschüttend Mitte November	ausschüttend Mitte November
Depotbank:	WGZ BANK, Düsseldorf	DZ BANK AG, Frankfurt am Main
Fondsgesellschaft:	Union Investment Privatfonds GmbH	Union Investment Privatfonds GmbH
Videotext:	ARD und ZDF ab Seite 700. PHOENIX ab Seite 200.	ARD und ZDF ab Seite 700. PHOENIX ab Seite 200.

*bei der Berechnung der Wertentwicklung des Fonds berücksichtigt. **Die Gesamtkostenquote eines Fonds (TER) ist in Punkt II.8. Wohlverhaltensregeln des BVI geregelt. Sie drückt die Summe der Kosten und Gebühren eines Fonds als Prozentsatz des durchschnittlichen Fondsvolumens innerhalb des jeweils letzten Geschäftsjahres aus. *** Die erfolgsabhängige Vergütung beträgt bis zu einem Viertel des Betrages, um den die Anteilwertentwicklung (kostenbereinigt) die Entwicklung der Bemessungsgrundlage übersteigt. Sofern im abgelaufenen Geschäftsjahr eine solche erfolgsabhängige Vergütung angefallen ist, wird diese im entsprechenden Jahresbericht ausgewiesen, dabei können Geschäftsjahr und Vergleichsperiode voneinander abweichen.

Die richtige Altersvorsorgelösung für Sie?!



Die *UniProfiRente* eignet sich, wenn Sie ...

- ...die Chancen einer Anlage in weltweite Aktien nutzen wollen.
- ...langfristig bis zum Beginn Ihrer Rente ansparen möchten.
- ...eine Garantie der eingezahlten Beiträge und Zulagen zu Beginn der Rentenzahlung wünschen.



Die *UniProfiRente* eignet sich nicht, wenn Sie ...

- ...keine Wertschwankungen akzeptieren möchten.
- ...ausschließlich in sicherheitsorientierte Anlagen investieren möchten.
- ...nicht langfristig bis zum Beginn Ihrer Rente ansparen wollen.
- ...täglich über Ihr angespartes Guthaben verfügen möchten.



Die Chancen im Einzelnen:

- 100% Garantie der Beiträge und Zulagen zu Beginn der Auszahlphase
- Ertragschancen der weltweiten Aktien- und Rentenmärkte
- Optionale Sicherungsphase mit dem Ziel erwirtschaftete Gewinne zu sichern
- Breite Streuung des Kapitals in eine Vielzahl von Einzelwerten



Die Risiken im Einzelnen:

- Allgemeines Markt- und Ertragsrisiko
- Erhöhte Kursschwankungen und Verlustrisiken durch Anlage in Emerging Markets möglich
- Erhöhte Volatilität aufgrund der Zusammensetzung der Fonds und/oder des Einsatzes von Finanzinstrumenten
- Währungsrisiko und Bonitätsrisiko der Emittenten bzw. Kontrahenten

Wichtige Besonderheit bei Besoldungsempfängern und diesen gleichgestellten Personen

Die steuerliche Förderung von Besoldungsempfängern und diesen gleichgestellten Personen (Personenkreis des § 10a Abs. 1 Satz 1 Halbsatz 2 Nr. 1 bis 5 EStG) setzt u.a. die Abgabe einer Einverständniserklärung gegenüber der die Bezüge anordnenden Stelle voraus. Die Einverständniserklärung muss spätestens bis zum Ablauf des zweiten Kalenderjahres, das auf das Beitragsjahr folgt, der zuständigen Stelle vorliegen. Liegt diese nicht vor, ist eine steuerliche Förderung nicht möglich. Ein Formblatt der Einverständniserklärung kann in www.union-investment.de über die Volltextsuche unter dem Stichwort „Einverständniserklärung“ abgerufen werden.

Besonderheit bei schädlicher Verwendung

Bei schädlicher Verwendung des Altersvorsorgevermögens sind die eingezahlten Beiträge und Zulagen nicht garantiert und die gewährte Förderung (Zulagen und Steuervorteile) muss zurückgezahlt werden. Zudem müssen die Erträge und Wertsteigerungen als Sonstige Einkünfte gemäß § 22 Nr. 5 Satz 2 und 3 EStG versteuert werden.

Rechtlicher Hinweis

Ausführliche produktspezifische Informationen und Hinweise zu Chancen und Risiken entnehmen Sie bitte den aktuellen Verkaufsprospekten, den Vertragsbedingungen sowie den Jahres- und Halbjahresberichten der Fonds, die Bestandteil der *UniProfiRente* sind. Diese erhalten Sie kostenlos über den Kundenservice der Union Investment Service Bank AG. Diese Dokumente bilden die allein verbindliche Grundlage für den Kauf der Fonds.

Alle weiteren Informationen in dieser Produktinformation stammen aus eigenen oder öffentlich zugänglichen Quellen, die für zuverlässig gehalten werden. Für deren Aktualität, Richtigkeit und Vollständigkeit steht der Verfasser nicht ein. Eigene Darstellungen und Erläuterungen beruhen auf der jeweiligen Einschätzung des Verfassers zum Zeitpunkt ihrer Erstellung, auch im Hinblick auf die gegenwärtige Rechts- und Steuerlage, die sich jederzeit ohne vorherige Ankündigung ändern kann.

Die Inhalte dieser Produktinformation stellen keine Handlungsempfehlung dar, sie ersetzen weder die individuelle Anlageberatung durch die Bank, noch die individuelle, qualifizierte Steuerberatung. Diese Broschüre wurde von der Union Investment Privatfonds GmbH mit Sorgfalt entworfen und hergestellt, dennoch übernimmt Union Investment keine Gewähr für die Aktualität, Richtigkeit und Vollständigkeit.

Union Investment übernimmt keine Haftung für etwaige Schäden oder Verluste, die direkt oder indirekt aus der Verteilung oder der Verwendung dieses Dokuments oder seiner Inhalte entstehen.

Die Grafiken oder Angaben von Wertentwicklungen veranschaulichen die Wertentwicklung in der Vergangenheit. Der zukünftige Anteilwert kann sowohl niedriger als auch höher ausfallen. Die Darstellung der Wertentwicklungszeiträume entspricht den BVI-WVR-Standards.

Ihre Kontaktmöglichkeit: Kundenservice Union Investment Service Bank AG, Wiesenhüttenstraße 10, 60329 Frankfurt am Main, Telefon 0180 3 959500*, Telefax 0180 3 959505*, *0,09 Euro pro Minute aus dem deutschen Festnetz, Mobilfunkpreise können abweichen; www.union-investment.de